

LoGoフォームでPayPay決済が できない方へ

ポップアップブロック機能を**解除**してご利用ください
スマートフォンの設定で、画面が切替わらない場合があります。

ポップアップブロック解除の方法（iOS/safari編）

1

ホーム画面から「設定」の
アイコンをタップ



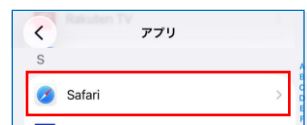
2

「アプリ」をタップ



3

「safari」をタップ



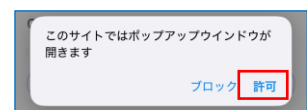
4

「ポップアップブロック」を
解除する
※スクリーンショットのような形にする



5

右のようなポップアップが
出た場合、「許可」をタップ



iOSのポップアップブロック解除方法は以上です。

Androidでの解除方法は次ページをご覧ください

LoGoフォームでPayPay決済が できない方へ

ポップアップブロック解除の方法（Android/Chrome編）

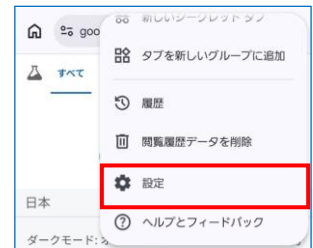
1

Chromeを開いて「三点リーダー」
をタップ



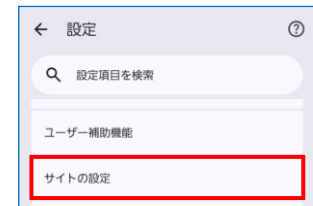
2

「設定」をタップ



3

「サイトの設定」をタップ



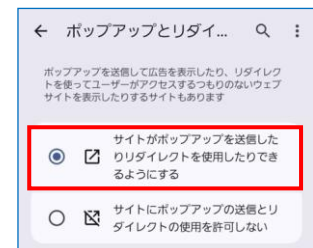
4

「ポップアップとリダイレクト」
をタップ



5

「サイトがポップアップを送信
したりリダイレクトを使用したり
できるようにする」を選択



Androidのポップアップブロック解除方法は以上です。