


令和8年度 議会要覧



福岡県大野城市議会

1. 市の概要

市制施行年月日	昭和47年 4月 1日		
人口・世帯数 (令和7年12月31日現在)	男性	50,009 人	
	女性	53,979 人	
	合計	103,988 人	
	世帯数	47,805 世帯	
産業別人口 (令和2年国勢調査)	第1次	121 人	0.3%
	第2次	6,839 人	16.4%
	第3次	33,379 人	80.0%
	分類不能	1,386 人	3.3%
	合計	41,725 人	100.0%
面積	26.89 km ²		
人口密度(令和7年12月31日現在)	3,867.2 人/km ²		

2. 議会の概要

令和8年4月1日現在

定数	条例定数	20人 (平成19年5月1日施行)	
	現員数	20人	
党派別	公明党	4人	
	自由民主党	3人	
	日本維新の会	1人	
	無所属	12人	
会派別	自民大野城	5人	
	公明党	4人	
	未来フォーラム	3人	
	市民クラブ	2人	
	自民まどか	2人	
	自民御笠	2人	
	※会派に所属しない議員	2人	
委員会の設置状況及び定数	常任委員会 (任期2年) (予算委員会は1年)	総務政策委員会	8人
		福祉教育委員会	6人
		都市経済委員会	6人
予算委員会		10人	
特別委員会	決算特別委員会 ※9月議会にて設置	10人	
	今後の学校給食のあり方に関する調査特別委員会	10人	
議会運営委員会	条例化の有無	有(平成3年6月28日施行)	
	定数	8人	
	構成	8人(会派の人数按分)	

予 算	当 初 予 算	予算委員会に付託
	補 正 予 算	
決 算	一 般 会 計	決算特別委員会に付託
	特別会計・企業会計	
請願及び陳情の取扱い方法	請 願	所管の委員会に付託
	陳 情	写しの配布のみ
質 疑	通 告 制	有
	発 言 通 告 期 限	本会議初日の午後4時
	発 言 時 間	有(議員の発言のみで30分)
	発 言 回 数	2回
	発 言 の 方 法	自席
一 般 質 問	通 告 制	有
	質 問 形 態	個人質問 代表質問(3月、9月(市長の改選期))
	発 言 通 告 期 限	本会議初日前の議会運営委員会 開催日から2日後の午前10時 ※代表質問-本会議初日前の議会運 営委員会開催日から5日後の午後4 時
	発 言 時 間	有(議員の発言のみで30分) ※代表質問-基礎時間5分に会派所 属議員1人につき5分を加算(30分以 内)
	発 言 回 数	制限無 ※代表質問-1回
	発 言 の 方 法	1回目のみ壇上 以降質問者席 ※代表質問-壇上
	代 表 質 問	
議 員 報 酬 (平成16年10月1日改正)	議 長	568,000円
	副 議 長	507,000円
	委 員 長	472,000円
	議 員	462,000円
特 別 職 報 酬 (平成16年10月1日改正)	市 長	926,000円
	副 市 長	763,000円
	教 育 長	691,000円
行 政 視 察 旅 費 (予 算 額)	常 任 委 員 会	170,440円(1人年額)
	議 会 運 営 委 員 会	53,380円(1人年額)
	特 別 委 員 会	-
	宿 泊 手 当	2,400円
	宿 泊	宿泊地による
費 用 弁 償	本 会 議	1日 2,500円
	委 員 会	1日 2,500円

政 務 活 動 費	会 派 又 は 議 員	360,000円(1人年額) 手引きを策定(平成26年10月)
議 会 報	名 称	大野城市議会だより
	発 行 開 始	昭和60年5月1日
	型 式 ・ ペ ー ジ 数	A4版 14~18 [°] -ジ 4色
	発 行 回 数	年4回
	発 行 部 数	1回 47,400部~49,000部
	予 算 額	4,958,000円
	配 布 方 法 (予 算 額)	市広報に折り込み、業者が戸別に配布 (折込代 年485,000円)
議 会 ホ ー ム ペ ー ジ	開 設 時 期	平成15年2月1日 (平成28年3月・令和8年4月リニューアル)
	U R L	http://www.city.onojo.fukuoka.jp/gikai/index.html
ホ ー ム ペ ー ジ 公 開 時 期	議 長 交 際 費	平成25年5月
	政 務 活 動 費	平成25年度分から
	一 般 質 問 通 告 書	平成24年12月議会
	代 表 質 問 通 告 書	平成25年3月議会
会 議 録 検 索 シ ス テ ム	開 設 時 期	平成15年12月1日
ケ ー ブ ル テ レ ビ に よ る 本 会 議 映 像 等 配 信	配 信 開 始	平成15年12月定例会 (一般質問・代表質問のみ放映)
イ ン タ ー ネ ッ ト に よ る 本 会 議 映 像 等 配 信	配 信 開 始	平成24年9月定例会 (本会議の全日程をライブ配信・録画配信)
議 会 報 告 会	開 催 開 始	平成24年10月
議 会 基 本 条 例	制 定 時 期	平成26年12月1日
	施 行 日	平成27年4月1日
議 会 災 害 時 対 応 要 領	策 定 時 期	平成26年6月
事 務 局	議会事務局長一課 長一係 長一議事担当 合計7人 (1人) (1人) (2人) (3人)	

3. 各会計の予算総括

(単位：千円、%)

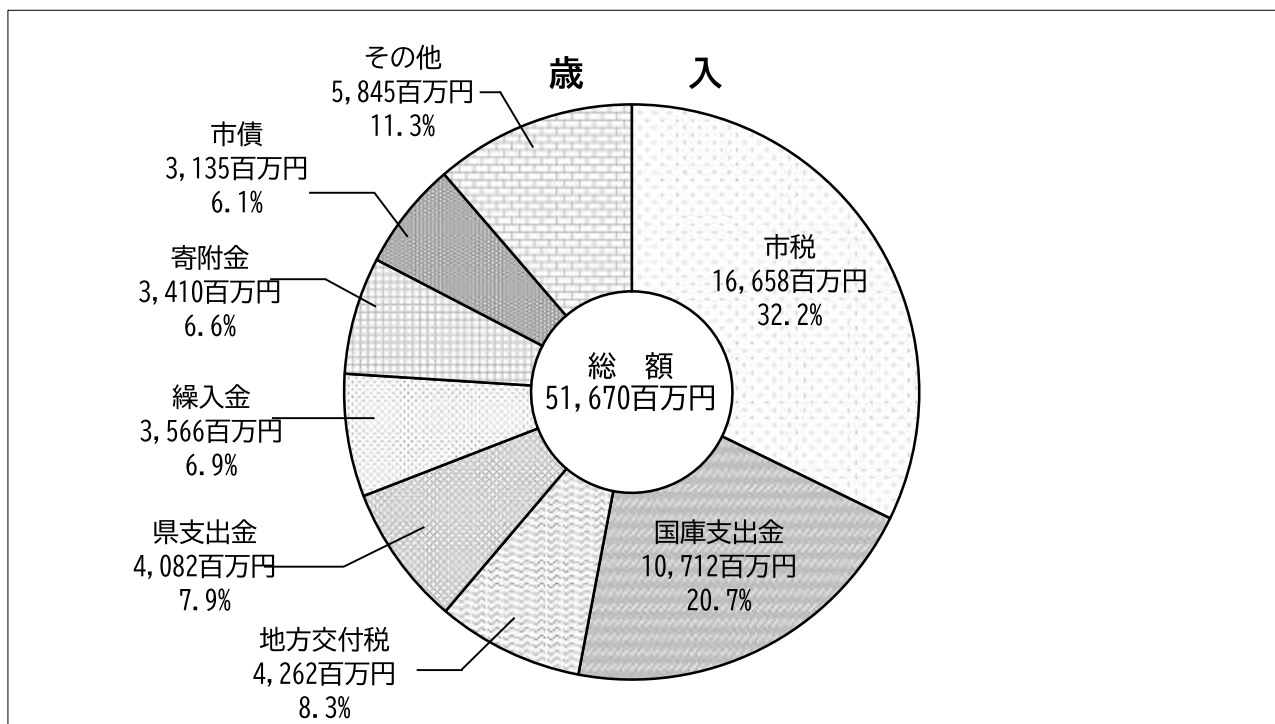
会 計 区 分		令和8年度 予 算 額	令和7年度 予 算 額	増 減 額	増 減 率	
① 一般会計		51,670,000	50,770,000	900,000	1.8	
② 国民健康保険特別会計		8,324,759	8,315,526	9,233	0.1	
③ 介護保険特別会計 (保険事業勘定)		7,555,911	7,286,743	269,168	3.7	
④ 介護保険特別会計 (介護サービス事業勘定)		23,008	14,273	8,735	61.2	
⑤ 後期高齢者医療特別会計		2,077,287	1,834,514	242,773	13.2	
⑥ 公共用地先行取得事業特別会計		1	1	0	-	
小 計 (A)		69,650,966	68,221,057	1,429,909	2.1	
⑦ 水道事業会計	収益的 収支	収 入	2,551,124	2,353,206	197,918	8.4
		(B) 支出	2,381,230	2,321,793	59,437	2.6
	資本的 収支	収 入	441,266	435,950	5,316	1.2
		(B) 支出	1,205,417	1,186,062	19,355	1.6
⑧ 下水道事業会計	収益的 収支	収 入	2,272,471	2,237,878	34,593	1.5
		(C) 支出	2,071,314	2,029,060	42,254	2.1
	資本的 収支	収 入	538,679	507,526	31,153	6.1
		(C) 支出	1,144,053	1,187,184	△ 43,131	△ 3.6
全会計合計 (A) + (B) + (C)		76,452,980	74,945,156	1,507,824	2.0	

4. 一般会計予算事項別明細書

(1) 歳入

(単位：千円、%)

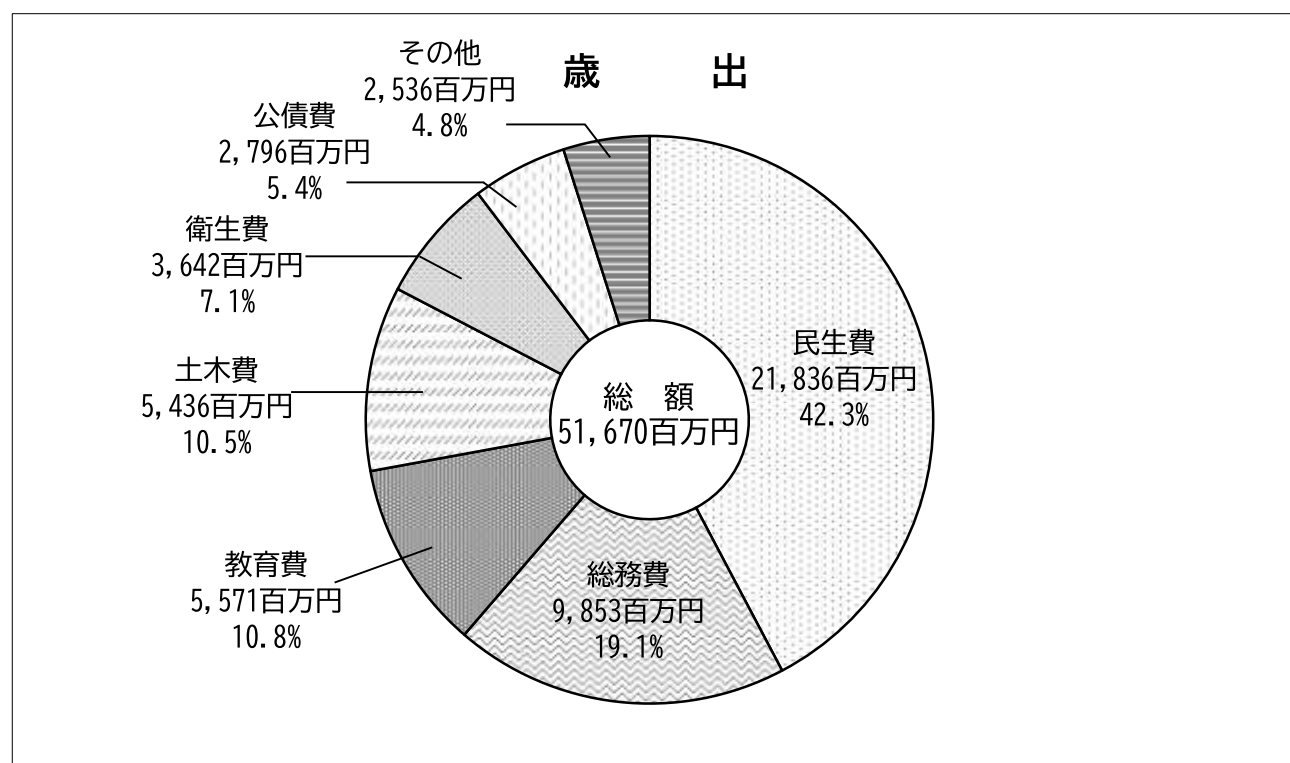
区 分	令和8年度 予 算 額	構 成 比	令和7年度 予 算 額	構 成 比	増 減 額	対前年度 増 減 率
1 市税	16,658,306	32.2	15,867,840	31.3	790,466	5.0
2 地方譲与税	300,035	0.6	330,009	0.6	△ 29,974	△ 9.1
3 利子割交付金	32,418	0.1	3,929	0.0	28,489	725.1
4 配当割交付金	93,047	0.2	69,292	0.1	23,755	34.3
5 株式等譲渡所得割交付金	109,203	0.2	57,658	0.1	51,545	89.4
6 法人事業税交付金	224,000	0.4	208,499	0.4	15,501	7.4
7 地方消費税交付金	2,907,984	5.6	2,413,775	4.7	494,209	20.5
8 環境性能割交付金	109	0.0	39,819	0.1	△ 39,710	△ 99.7
9 国有提供施設等所在市 助成交付金	9,340	0.0	8,745	0.0	595	6.8
10 地方特例交付金	176,514	0.3	134,471	0.3	42,043	31.3
11 地方交付税	4,262,092	8.3	4,160,000	8.2	102,092	2.5
12 交通安全対策特別交付金	15,448	0.0	16,903	0.0	△ 1,455	△ 8.6
13 分担金及び負担金	475,415	0.9	487,302	1.0	△ 11,887	△ 2.4
14 使用料及び手数料	438,854	0.9	438,869	0.9	△ 15	△ 0.0
15 国庫支出金	10,711,515	20.7	9,627,713	19.0	1,083,802	11.3
16 県支出金	4,082,118	7.9	3,929,981	7.7	152,137	3.9
17 財産収入	148,280	0.3	184,934	0.4	△ 36,654	△ 19.8
18 寄附金	3,410,000	6.6	3,240,000	6.4	170,000	5.2
19 繰入金	3,566,246	6.9	4,101,441	8.1	△ 535,195	△ 13.0
20 繰越金	150,000	0.3	150,000	0.3	0	-
21 諸収入	763,976	1.5	1,034,720	2.0	△ 270,744	△ 26.2
22 市債	3,135,100	6.1	4,264,100	8.4	△ 1,129,000	△ 26.5
歳入合計	51,670,000	100.0	50,770,000	100.0	900,000	1.8



(2) 歳出

(単位：千円、%)

区分	令和8年度 予算額	構成比	令和7年度 予算額	構成比	増減額	対前年度 増減率
1 議会費	279,026	0.5	263,751	0.5	15,275	5.8
2 総務費	9,853,448	19.1	10,359,403	20.4	△ 505,955	△ 4.9
3 民生費	21,835,545	42.3	20,227,997	39.9	1,607,548	7.9
4 衛生費	3,641,632	7.1	3,466,051	6.8	175,581	5.1
5 労働費	41,578	0.1	40,159	0.1	1,419	3.5
6 農林水産業費	218,972	0.4	205,174	0.4	13,798	6.7
7 商工費	586,058	1.1	781,953	1.5	△ 195,895	△ 25.1
8 土木費	5,435,948	10.5	5,476,922	10.8	△ 40,974	△ 0.7
9 消防費	1,350,351	2.6	1,778,844	3.5	△ 428,493	△ 24.1
10 教育費	5,571,116	10.8	5,365,455	10.6	205,661	3.8
11 災害復旧費	4	0.0	4	0.0	0	-
12 公債費	2,796,321	5.4	2,744,286	5.4	52,035	1.9
13 諸支出金	1	0.0	1	0.0	0	-
14 予備費	60,000	0.1	60,000	0.1	0	-
歳出合計	51,670,000	100.0	50,770,000	100.0	900,000	1.8



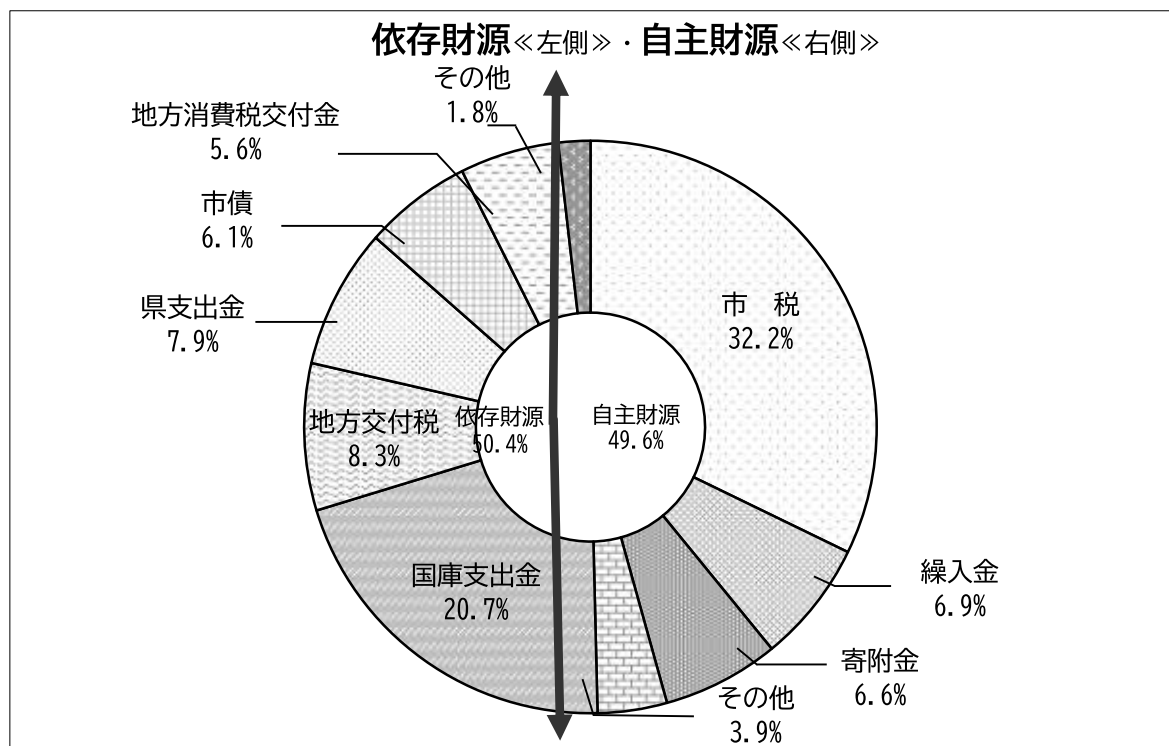
5. 歳入における自主財源及び依存財源

(一般会計)

(単位：千円、%)

財源区分	区 分	金 額	構成比
自主財源	市税	16,658,306	32.2
	繰入金	3,566,246	6.9
	寄附金	3,410,000	6.6
	諸収入	763,976	1.5
	分担金及び負担金	475,415	0.9
	使用料及び手数料	438,854	0.9
	繰越金	150,000	0.3
	財産収入	148,280	0.3
	小 計	25,611,077	49.6
依存財源	国庫支出金	10,711,515	20.7
	地方交付税	4,262,092	8.3
	県支出金	4,082,118	7.9
	市債	3,135,100	6.1
	地方消費税交付金	2,907,984	5.6
	地方譲与税	300,035	0.6
	法人事業税交付金	224,000	0.4
	地方特例交付金	176,514	0.3
	株式等譲渡所得割交付金	109,203	0.2
	配当割交付金	93,047	0.2
	利子割交付金	32,418	0.1
	交通安全対策特別交付金	15,448	0.0
	国有提供施設等所在市助成交付金	9,340	0.0
	環境性能割交付金	109	0.0
	小 計	26,058,923	50.4
歳 入 合 計		51,670,000	100.0

※構成比は、区分ごとに端数処理を行っているため、小計と一致しない場合があります。



6. 歳出の性質別分類

(一般会計)

(単位：千円、%)

区 分	令和8年度 予 算 額	構 成 比	令和7年度 予 算 額	構 成 比	増 減 額	対前年度 増 減 率
1 人件費	7,080,064	13.7	6,649,026	13.1	431,038	6.5
うち職員給	4,465,792	8.6	4,142,348	8.2	323,444	7.8
2 扶助費	15,274,697	29.6	14,141,927	27.9	1,132,770	8.0
3 公債費	2,796,321	5.4	2,744,286	5.4	52,035	1.9
元利償還金	2,794,286	5.4	2,742,744	5.4	51,542	1.9
一時借入金利子	2,035	0.0	1,542	0.0	493	32.0
(義務的経費1+2+3)	25,151,082	48.7	23,535,239	46.4	1,615,843	6.9
4 物件費	8,179,230	15.8	8,448,768	16.6	△ 269,538	△ 3.2
5 維持補修費	237,427	0.5	189,709	0.4	47,718	25.2
6 補助費等	6,750,208	13.1	6,664,085	13.1	86,123	1.3
うち一部事務組合負担金	1,818,665	3.5	1,800,660	3.5	18,005	1.0
7 積立金	1,792,614	3.5	1,720,723	3.4	71,891	4.2
8 投資及び出資金	62,300	0.1	42,000	0.1	20,300	48.3
9 貸付金	385,736	0.7	385,736	0.8	0	—
10 繰出金	2,491,863	4.8	2,455,862	4.8	36,001	1.5
11 普通建設事業費	6,559,536	12.7	7,267,874	14.3	△ 708,338	△ 9.7
補助事業費	4,663,743	9.0	4,007,760	7.9	655,983	16.4
単独事業費	1,886,070	3.7	3,005,576	5.9	△ 1,119,506	△ 37.2
県営事業負担金	9,723	0.0	254,538	0.5	△ 244,815	△ 96.2
12 災害復旧事業費	4	0.0	4	0.0	0	—
13 失業対策事業費	0	0.0	0	0.0	0	—
(投資的経費11+12+13)	6,559,540	12.7	7,267,878	14.3	△ 708,338	△ 9.7
14 予備費	60,000	0.1	60,000	0.1	0	—
歳 出 合 計	51,670,000	100.0	50,770,000	100.0	900,000	1.8

